



ФЕДЕРАЛЬНАЯ СЛУЖБА  
ГОСУДАРСТВЕННОЙ СТАТИСТИКИ

# О ДЕЯТЕЛЬНОСТИ АВТОМОБИЛЬНОГО ТРАНСПОРТА ЛИПЕЦКОЙ ОБЛАСТИ



в январе-октябре 2023 года



ФЕДЕРАЛЬНАЯ СЛУЖБА  
ГОСУДАРСТВЕННОЙ СТАТИСТИКИ

# О деятельности автомобильного транспорта Липецкой области

в январе-октябре 2023 года<sup>1);2)</sup>

- 01 ПЕРЕВЕЗЕНО ГРУЗОВ ГРУЗОВЫМ АВТОМОБИЛЬНЫМ ТРАНСПОРТОМ ЛИПЕЦКОЙ ОБЛАСТИ
- 02 ГРУЗООБОРОТ ГРУЗОВОГО АВТОМОБИЛЬНОГО ТРАНСПОРТА ЛИПЕЦКОЙ ОБЛАСТИ .
- 03 ДЕЯТЕЛЬНОСТЬ ПАССАЖИРСКОГО АВТОМОБИЛЬНОГО ТРАНСПОРТА ЛИПЕЦКОЙ ОБЛАСТИ
- 04 СВЕДЕНИЯ О ДОРОЖНО-ТРАНСПОРТНЫХ ПРОИСШЕСТВИЯХ
- 05 КОЛИЧЕСТВО ПОСТРАДАВШИХ ПРИ ДОРОЖНО-ТРАНСПОРТНЫХ ПРОИСШЕСТВИЯХ

<sup>1)</sup> Ежемесячные данные оперативной статистики.

<sup>2)</sup> В отдельных случаях незначительные расхождения между итогом и суммой слагаемых объясняются округлением данных.



# ПЕРЕВЕЗЕНО ГРУЗОВ ГРУЗОВЫМ АВТОМОБИЛЬНЫМ ТРАНСПОРТОМ ЛИПЕЦКОЙ ОБЛАСТИ<sup>1)</sup>

ТЫС. ТОНН

## Перевезено грузов

в октябре 2023 года

1 652,5 <sup>ТЫС.  
ТОНН</sup>

к соответствующему периоду  
2022 года

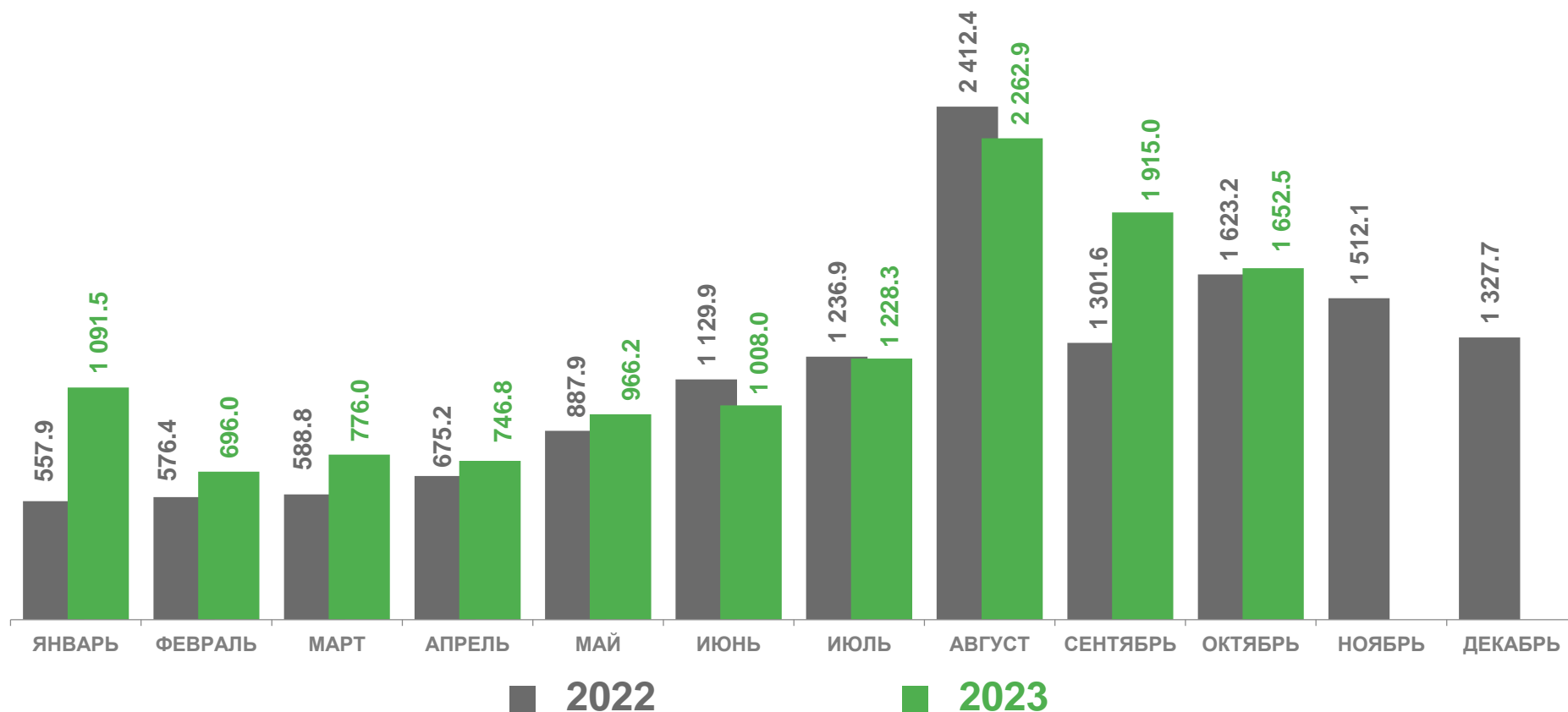
101,8%

в январе-октябре 2023 года

12 343,2 <sup>ТЫС.  
ТОНН</sup>

к соответствующему периоду  
2022 года

112,3%



<sup>1)</sup> Без субъектов малого и среднего предпринимательства и организаций со средней численностью работников до 15 человек, не являющихся субъектами малого предпринимательства.



# ПЕРЕВЕЗЕНО ГРУЗОВ ГРУЗОВЫМ АВТОМОБИЛЬНЫМ ТРАНСПОРТОМ ЛИПЕЦКОЙ ОБЛАСТИ<sup>1)</sup>

В % К СООТВЕТСТВУЮЩЕМУ ПЕРИОДУ ПРЕДЫДУЩЕГО ГОДА

## Перевезено грузов

в октябре 2023 года

1 652,5 ТЫС.  
ТОНН

к соответствующему периоду  
2022 года

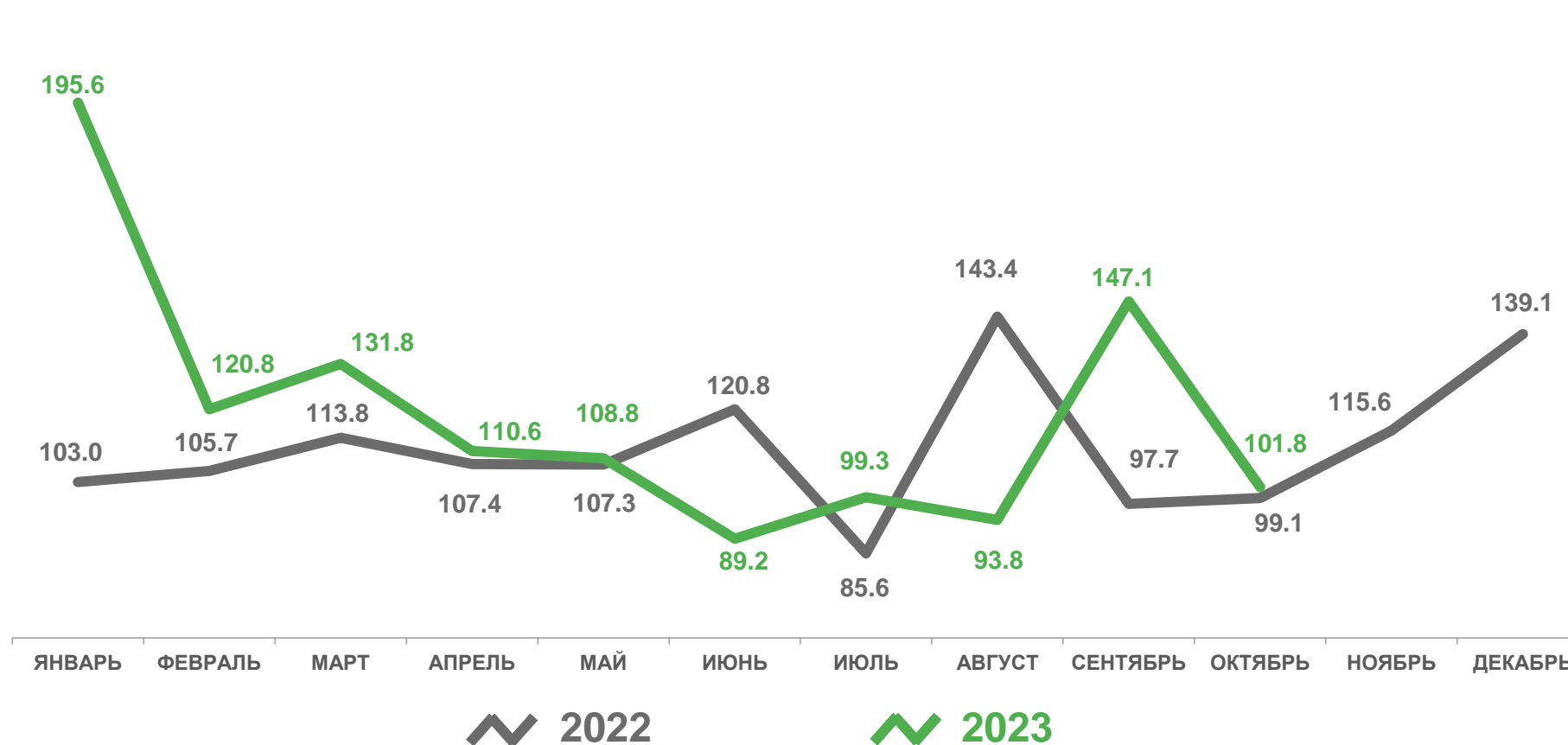
101,8%

в январе-октябре 2023 года

12 343,2 ТЫС.  
ТОНН

к соответствующему периоду  
2022 года

112,3%



1) Без субъектов малого и среднего предпринимательства и организаций со средней численностью работников до 15 человек, не являющихся субъектами малого предпринимательства.



# ГРУЗОБОРОТ ГРУЗОВОГО АВТОМОБИЛЬНОГО ТРАНСПОРТА ЛИПЕЦКОЙ ОБЛАСТИ<sup>1)</sup>

МЛН Т-КМ

## Грузооборот

в октябре 2023 года

111,9  
МЛН  
Т-КМ

к соответствующему периоду  
2022 года

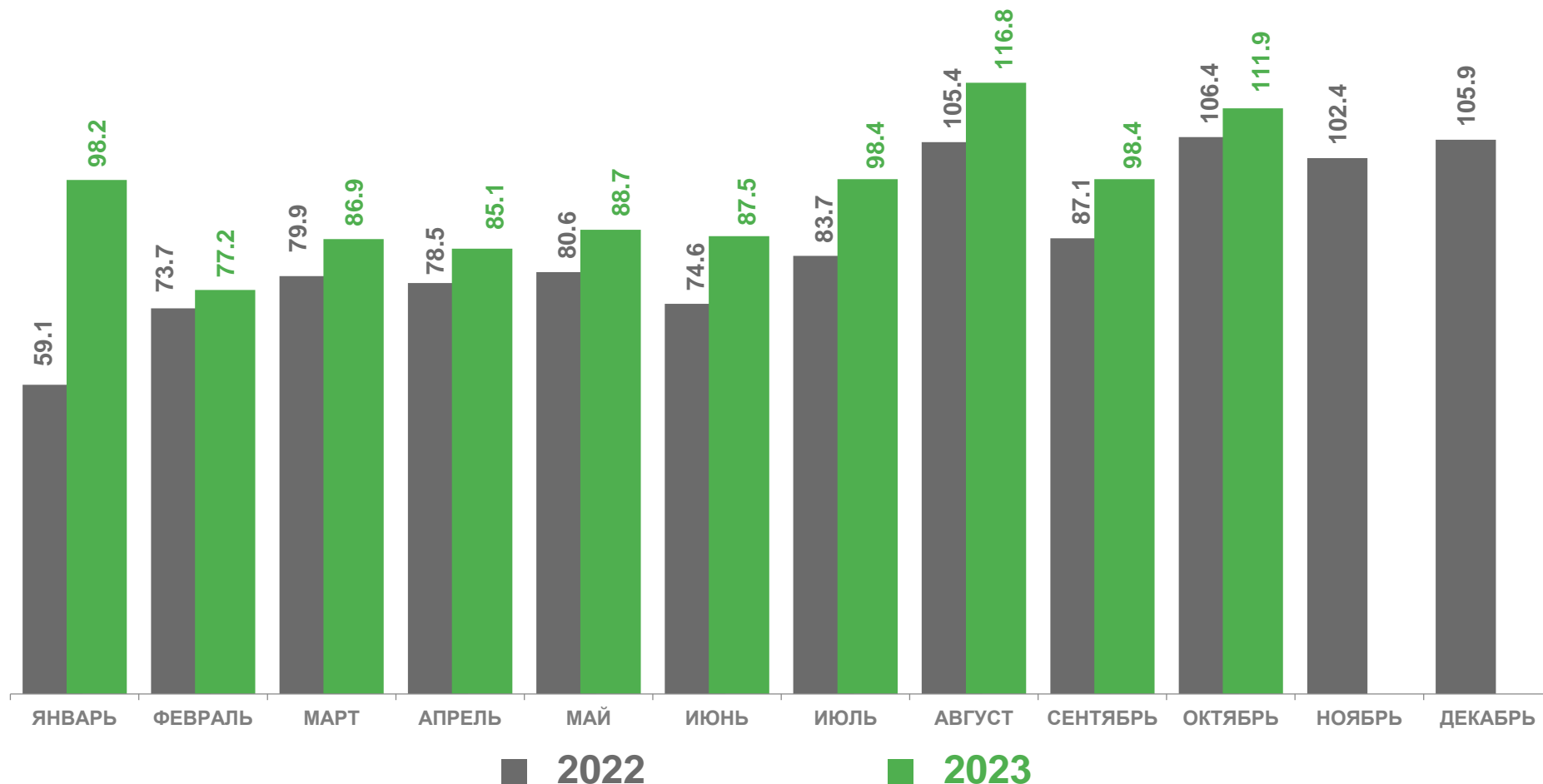
105,1%

в январе-октябре 2023 года

949,0  
МЛН  
Т-КМ

к соответствующему периоду  
2022 года

114,5%



<sup>1)</sup> Без субъектов малого и среднего предпринимательства и организаций со средней численностью работников до 15 человек, не являющихся субъектами малого предпринимательства.



# ГРУЗОБОРОТ ГРУЗОВОГО АВТОМОБИЛЬНОГО ТРАНСПОРТА ЛИПЕЦКОЙ ОБЛАСТИ<sup>1)</sup>

В % К СООТВЕТСТВУЮЩЕМУ ПЕРИОДУ ПРЕДЫДУЩЕГО ГОДА

## Грузооборот

в октябре 2023 года

111,9 <sup>МЛН  
Т-КМ</sup>

к соответствующему периоду  
2022 года

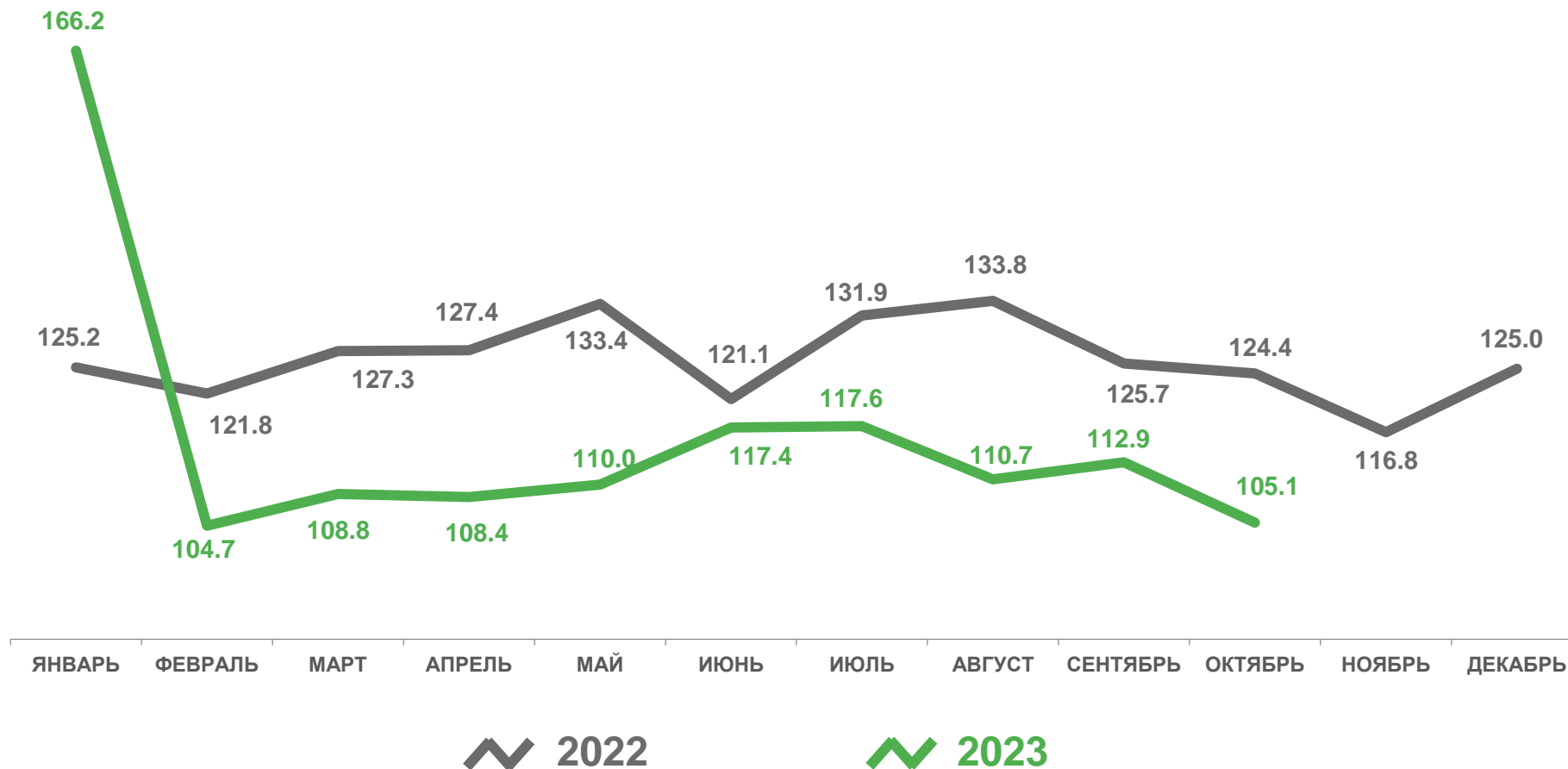
105,1%

в январе-октябре 2023 года

949,0 <sup>МЛН  
Т-КМ</sup>

к соответствующему периоду  
2022 года

114,5%



<sup>1)</sup> Без субъектов малого и среднего предпринимательства и организаций со средней численностью работников до 15 человек, не являющихся субъектами малого предпринимательства.



# ДЕЯТЕЛЬНОСТЬ ПАССАЖИРСКОГО АВТОМОБИЛЬНОГО ТРАНСПОРТА ЛИПЕЦКОЙ ОБЛАСТИ<sup>1)</sup>

ТЫС. ЧЕЛОВЕК

## Перевезено пассажиров

в октябре 2023 года

8 304,6

ТЫС.  
ЧЕЛОВЕК

к соответствующему периоду  
2022 года

111,3%

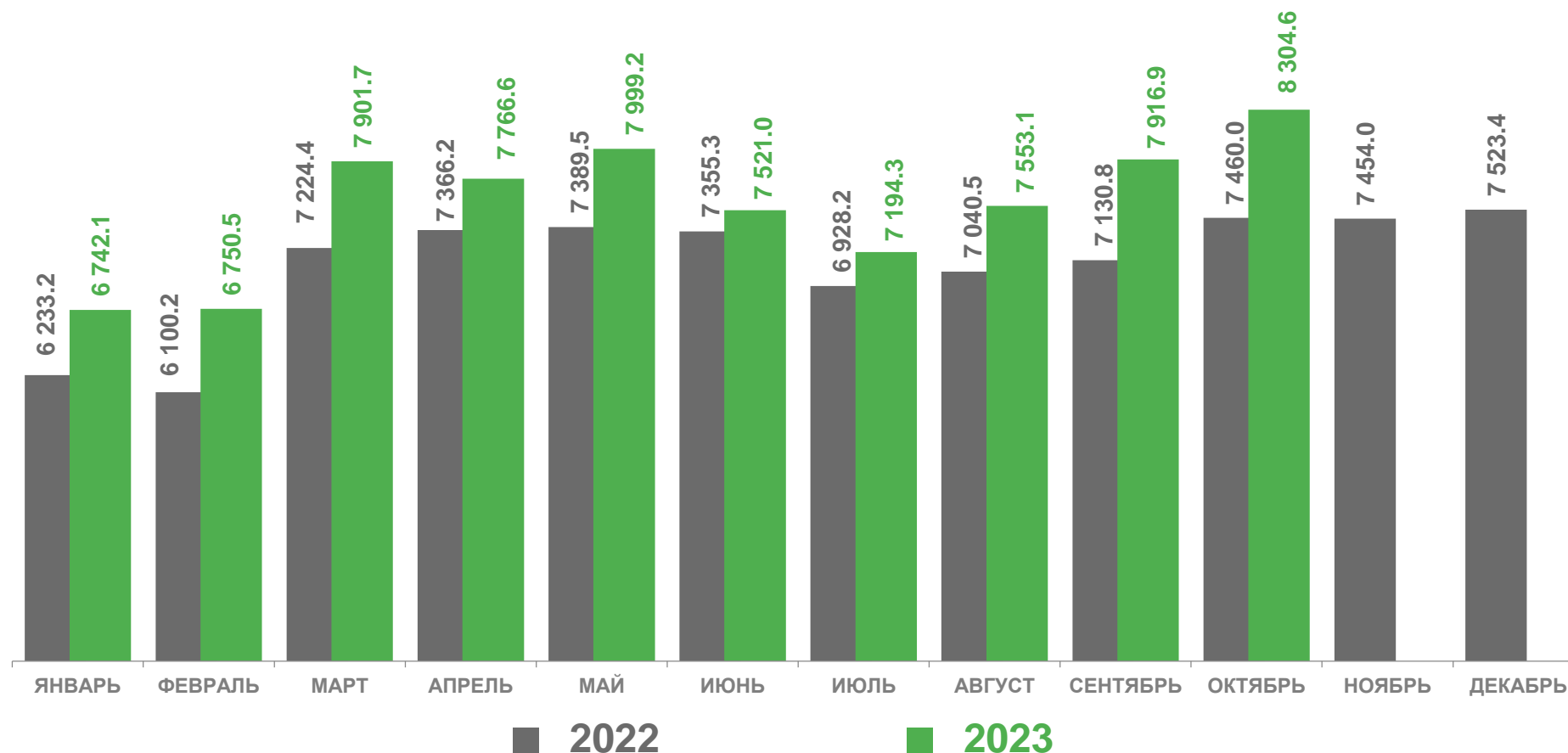
в январе-октябре 2023 года

75 650,0

ТЫС.  
ЧЕЛОВЕК

к соответствующему периоду  
2022 года

107,7%



<sup>1)</sup> Данные приведены по юридическим лицам и индивидуальным предпринимателям (включая субъекты малого предпринимательства), осуществляющим перевозки пассажиров на коммерческой основе на маршрутах регулярного сообщения.  
Данные за сентябрь 2023 г. уточнены в связи с уточнением респондентами ранее представленных оперативных данных.



# ДЕЯТЕЛЬНОСТЬ ПАССАЖИРСКОГО АВТОМОБИЛЬНОГО ТРАНСПОРТА ЛИПЕЦКОЙ ОБЛАСТИ<sup>1)</sup>

В % К СООТВЕТСТВУЮЩЕМУ ПЕРИОДУ ПРЕДЫДУЩЕГО ГОДА

## Перевезено пассажиров

в октябре 2023 года

**8 304,6**

тыс.  
человек

к соответствующему периоду  
2022 года

**111,3%**

в январе-октябре 2023 года

**75 650,0**

тыс.  
человек

к соответствующему периоду  
2022 года

**107,7%**



2022

2023

<sup>1)</sup> Данные приведены по юридическим лицам и индивидуальным предпринимателям (включая субъекты малого предпринимательства), осуществляющим перевозки пассажиров на коммерческой основе на маршрутах регулярного сообщения.  
Данные за сентябрь 2023 г. уточнены в связи с уточнением респондентами ранее представленных оперативных данных.





# ДЕЯТЕЛЬНОСТЬ ПАССАЖИРСКОГО АВТОМОБИЛЬНОГО ТРАНСПОРТА ЛИПЕЦКОЙ ОБЛАСТИ<sup>1)</sup>

МЛН ПАСС-КМ

## Пассажирооборот

в октябре 2023 года

47,1  
млн пасс-км

к соответствующему периоду  
2022 года

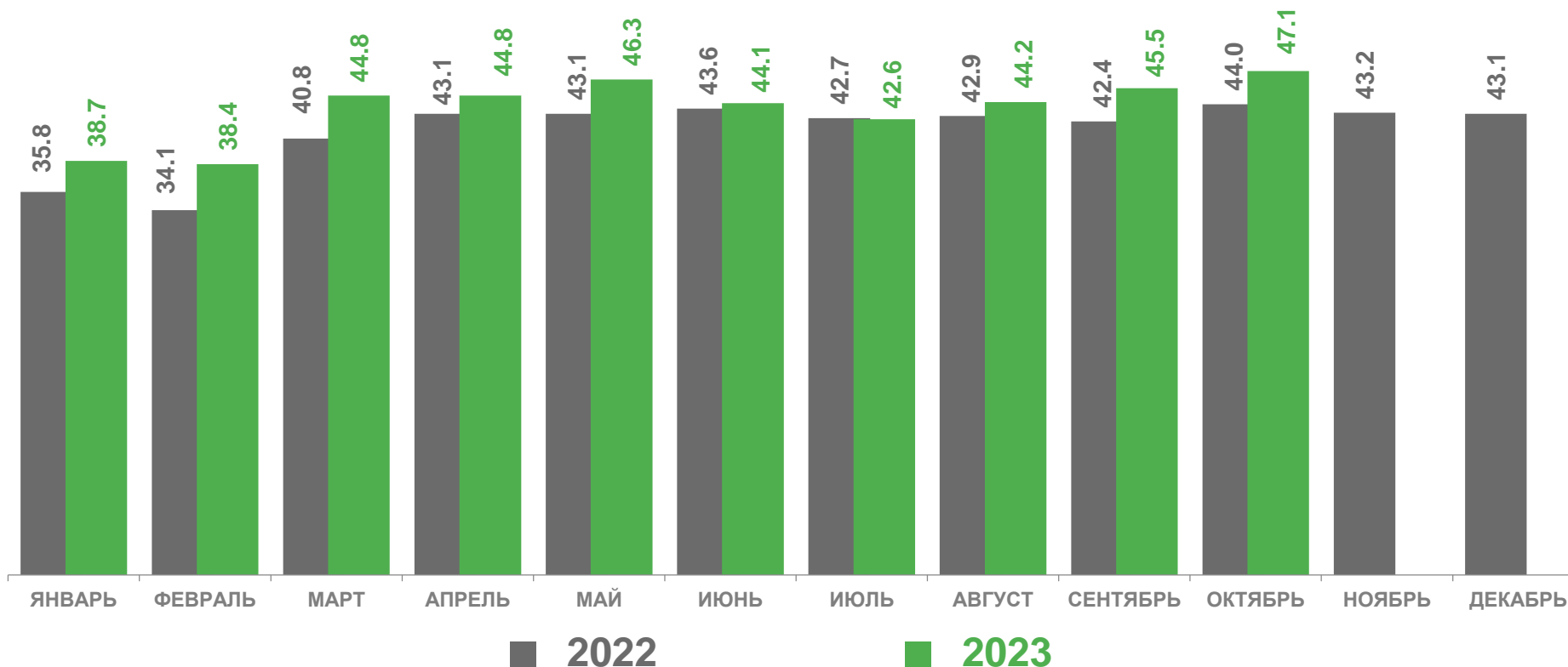
106,9%

в январе-октябре 2023 года

436,5  
млн пасс-км

к соответствующему периоду  
2022 года

105,8%



<sup>1)</sup> Данные приведены по юридическим лицам и индивидуальным предпринимателям (включая субъекты малого предпринимательства), осуществляющим перевозки пассажиров на коммерческой основе на маршрутах регулярного сообщения.



# ДЕЯТЕЛЬНОСТЬ ПАССАЖИРСКОГО АВТОМОБИЛЬНОГО ТРАНСПОРТА ЛИПЕЦКОЙ ОБЛАСТИ<sup>1)</sup>

В % К СООТВЕТСТВУЮЩЕМУ ПЕРИОДУ ПРЕДЫДУЩЕГО ГОДА

## Пассажиروоборот

в октябре 2023 года

47,1  
млн пасс-км

к соответствующему периоду  
2022 года

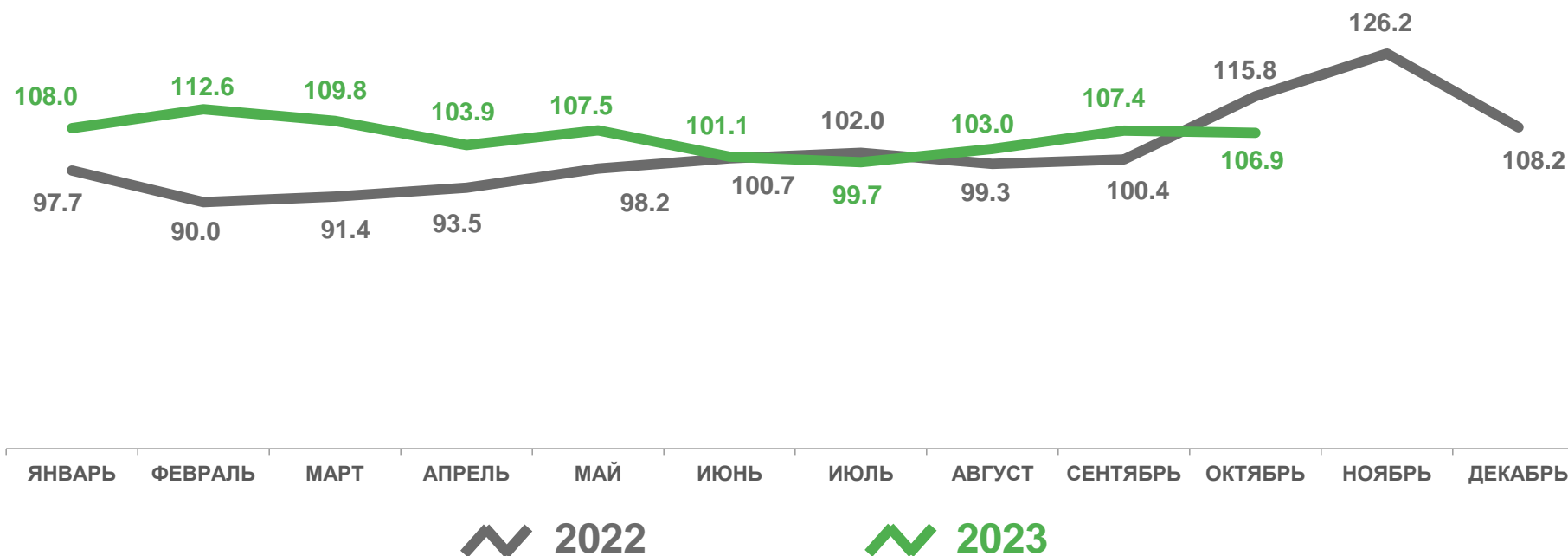
106,9%

в январе-октябре 2023 года

436,5  
млн пасс-км

к соответствующему периоду  
2022 года

105,8%



<sup>1)</sup> Данные приведены по юридическим лицам и индивидуальным предпринимателям (включая субъекты малого предпринимательства), осуществляющим перевозки пассажиров на коммерческой основе на маршрутах регулярного сообщения.  
Данные за сентябрь 2023 г. уточнены в связи с уточнением респондентами ранее представленных оперативных данных.



# СВЕДЕНИЯ О ДОРОЖНО-ТРАНСПОРТНЫХ ПРОИСШЕСТВИЯХ<sup>1)</sup>

ЕДИНИЦ

## Число происшествий

в январе-октябре 2023 года

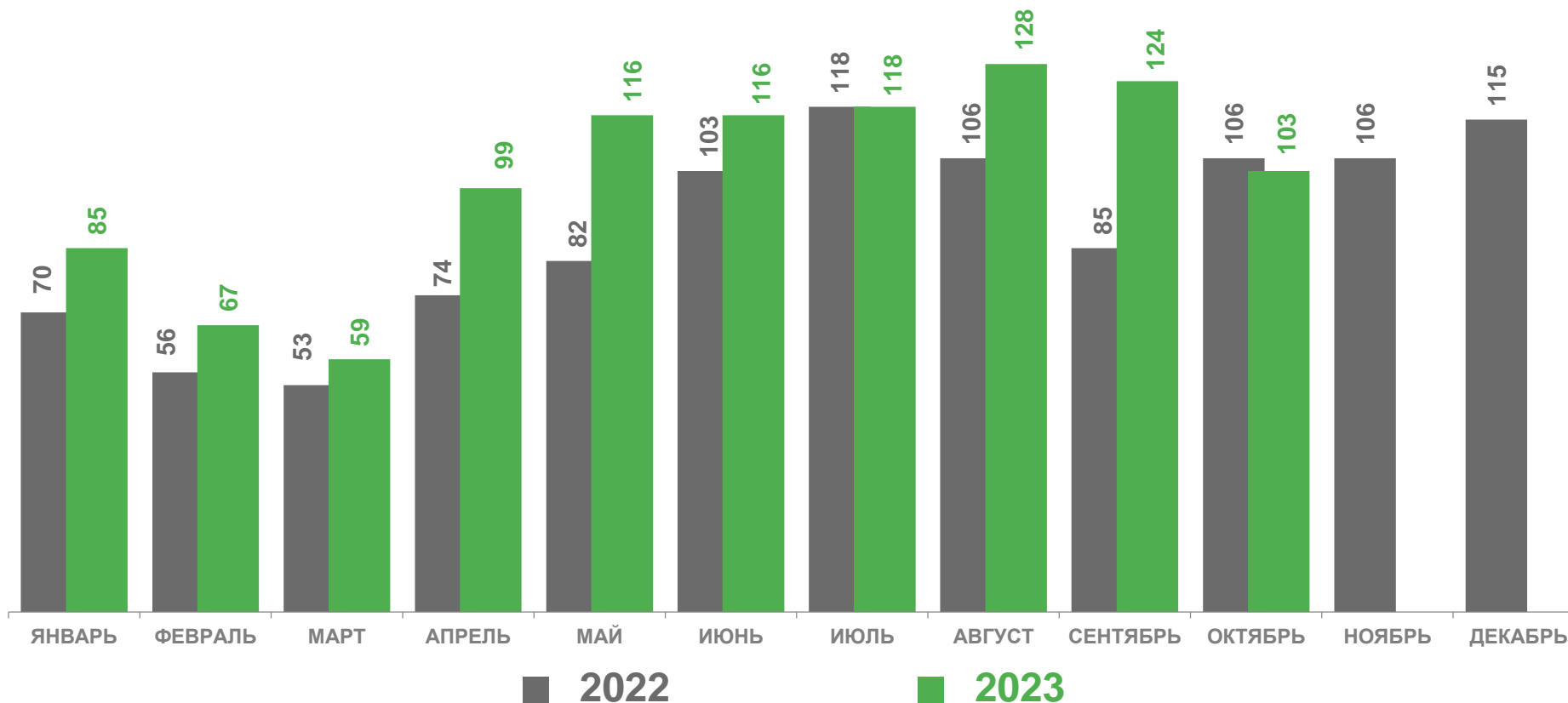
**1015** единиц

в январе-октябре 2022 года

**853** единиц

к соответствующему периоду  
2022 года

**119,0%**



1) По данным МВД России.

Данные за январь, май, июнь, сентябрь 2023 г. уточнены в связи с уточнением данных МВД России.





# КОЛИЧЕСТВО ПОСТРАДАВШИХ ПРИ ДОРОЖНО-ТРАНСПОРТНЫХ ПРОИСШЕСТВИЯХ<sup>1)</sup>

В ЯНВАРЕ-ОКТАБРЕ СООТВЕТСТВУЮЩЕГО ГОДА, ЧЕЛОВЕК

Число  
погибших

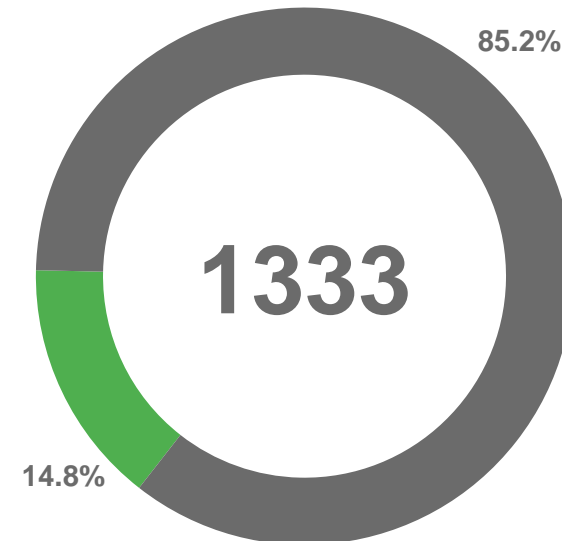
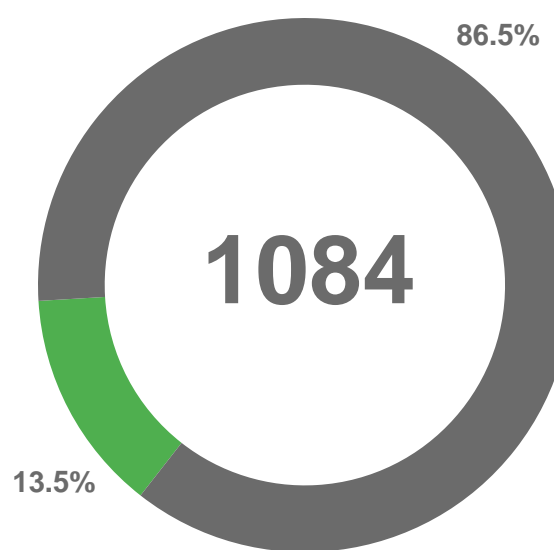
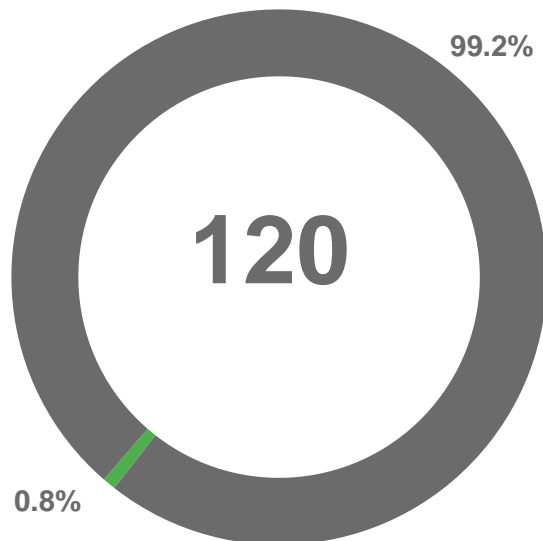
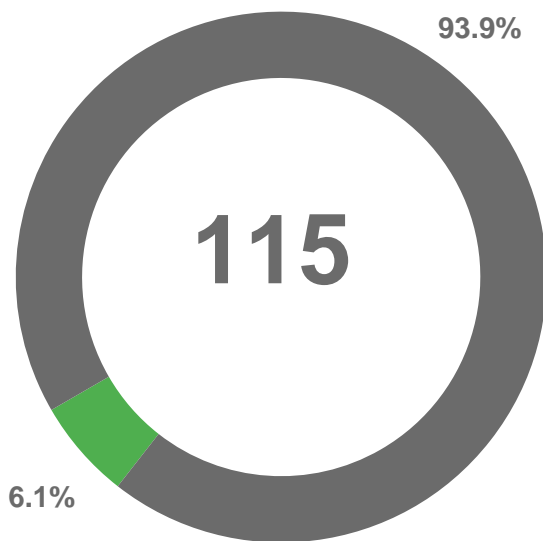
2022

2023

Число  
раненых

2022

2023



■ Доля населения в возрасте 16 лет и старше

■ Доля детей в возрасте до 16 лет

<sup>1)</sup> По данным МВД России.